



TOSHKENT VILOYATI CHAKANA VA ULGURJI SAVDO TOVAR AYLANMASI




*Dastlabki ma'lumot
2023- yil yanvar-avgust*



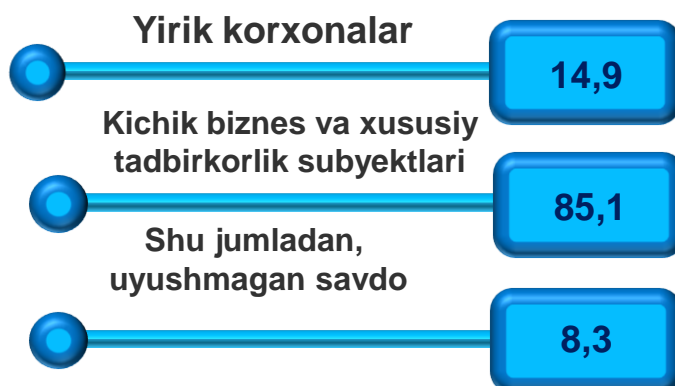


Toshkent viloyati bo'yicha 2023- yil yanvar-avgust oylarida chakana savdo tovar aylanmasi **16 703,8** mlrd. so'mni tashkil etib, 2022- yilning mos davriga nisbatan **6,5** %ga ko'paydi. Shu jumladan, yirik korxonalarining tovar aylanmasi **2487,6** mlrd. so'mni (o'sish sur'ati **107,1** %), kichik biznes va xususiy tadbirkorlik subyektlarining tovar aylanmasi **14 216,2** mlrd. so'mni (**106,4**%), shu jumladan, uyushmagan savdo tovar aylanmasi **1393,2** mlrd. so'mni (**108,0**%) tashkil etdi.

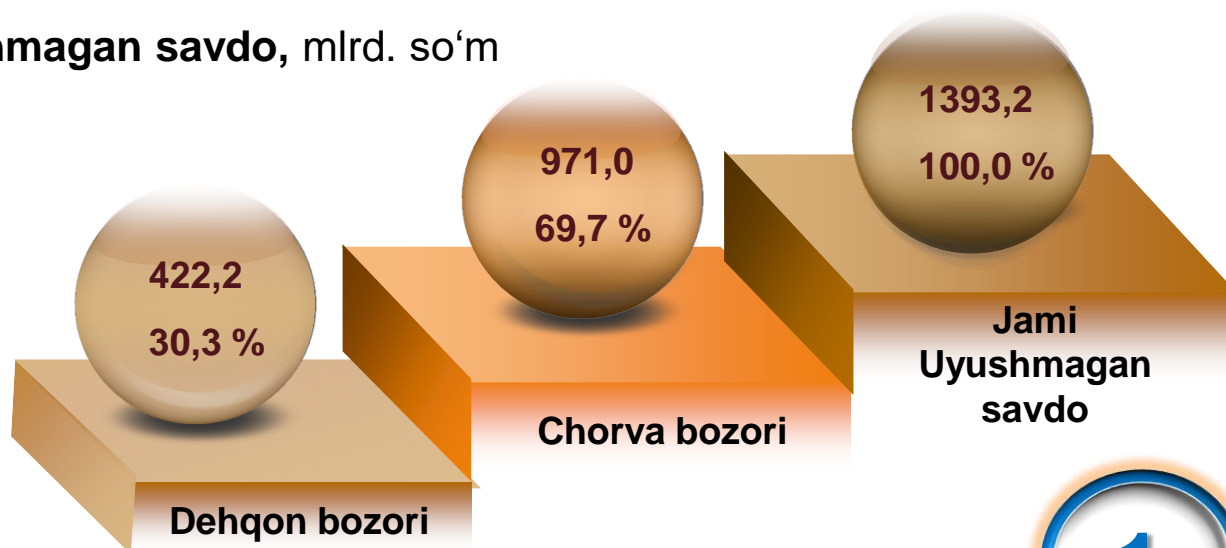
O'sish sur'atlari, foizda



Tarkibiy qism, foizda



Uyushmagan savdo, mlrd. so'm

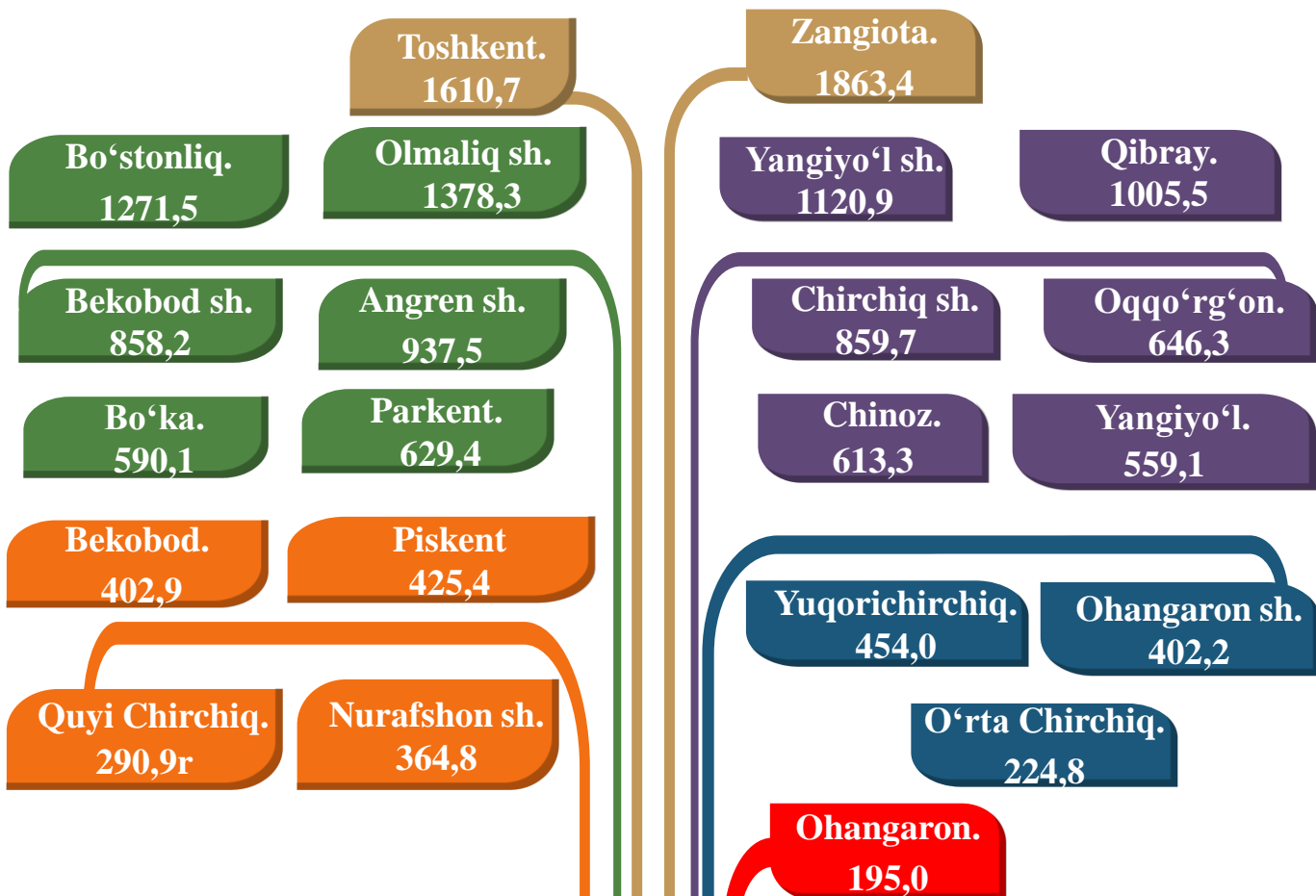




HUDUDLAR KESIMIDA CHAKANA SAVDO TOVAR AYLANMASI, mlrd. so'm



Toshkent viloyati bo'yicha 2023- yilning yanvar-avgust oylarida chakana savdo tovar aylanmasi **16703,8** mlrd. so'mni tashkil etib, 2022- yilning mos davriga nisbatan **106,5** %ni tashkil etdi.



ENG YUQORI ULUSH

Toshkent viloyatida chakana savdo tovar aylanmasida eng yuqori ulushni Zangiota tumani **11,2 %** ulush bilan **1863,4** mlrd. so'mni tashkil etdi.

ENG QUYI ULUSH

Toshkent viloyati chakana savdo tovar aylanmasida eng quyi ulushni Ohangaron tumani **1,2 %** ulush bilan **195,0** mlrd. so'mni tashkil etdi.



	Jami, mlrd. so'm	2022- yil yanvar-avgust oylariga nisbatan, foizda	Yirik korxonalar , mlrd. so'm	2022- yil yanvar-avgust oylariga nisbatan, foizda	Kichik biznes va xususiyy tadbirkorlik, mlrd. so'm	2022- yil yanvar-avgust oylariga nisbatan, foizda
Toshkent viloyati	16703,8	106,5	2487,6	107,1	14216,2	106,4
<i>Shaharlar:</i>						
Nurafshon	364,8	101,1	93	45,6	271,8	173,2
Olmaliq	1 378,3	107,1	193,0	147,1	1 185,3	102,6
Angren	937,5	104,5	189,4	190,1	748,1	93,8
Bekobod	858,2	106,5	113,9	104,7	744,3	106,7
Ohangaron	402,2	104,8	64,1	794,5	338,1	90
Chirchiq	859,7	109,3	213,9	133,1	645,8	103,2
Yangiyo'l	1 120,9	100,4	78	144,2	1 042,9	98,2
<i>Tumanlar:</i>			-			
Oqqo'rg'on	646,3	102,5	12,7	94,2	633,6	102,7
Ohangaron	195,0	102,7	25,3	543,1	169,7	91,7
Bekobod	402,9	104,8	31,2	119,5	371,7	103,8
Bo'stonliq	1 271,5	109,6	353,3	89,1	918,2	120,3
Bo'ka	590,1	109,8	31,7	85,7	558,4	111,5
Quyichirchiq	290,9	108,9	12	93	278,9	109,7
Zangiota	1 863,4	113,8	297,8	157,9	1 565,6	108
Yuqori Chirchiq	454	102,5	71,2	156	382,8	96,4
Qibray	1 005,5	113,1	278,2	126,1	727,3	108,8
Parkent	629,4	112,5	31,7	172	597,7	110,5
Piskent	425,4	102,7	35,3	83,9	390,1	104,9
O'rta Chirchiq	224,8	101,8	7,2	24,2	217,6	114
Chinoz	613,3	108,1	50,6	137,1	562,7	106
Yangiyo'l	559,1	102,1	57,9	106,2	501,2	101,6
Toshkent	1 610,6	101,1	246,2	57,4	1 364,4	117,2

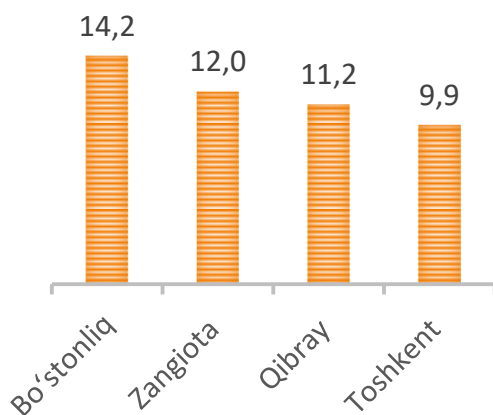
2022- yilning yanvar-avgust oylariga nisbatan viloyatning aksariyat hududlarida chakana savdo tovar aylanmasining o'sish sur'atlari kuzatilib, nisbatan yuqori ko'rsatkichlar Chirchiq shahar (109,3 %) hamda Zangiota (113,8 %) tumanida qayd etildi





Yirik korxonalar

Eng yuqori ulushga
ega hududlar, foizda

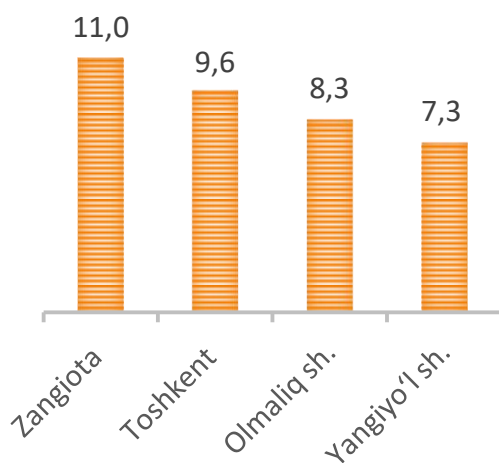


Chakana savdo tovar aylanmasi tarkibida yirik korxonalarining tovar aylanmasi hajmi, 2022- yilning yanvar-avgust oylariga nisbatan **7,1 %**ga o'sdi va **2487,6** mlrd. so'mni tashkil qildi. Bu esa umumiy savdo hajmining **14,9 %** ulushiga to'g'ri keladi.

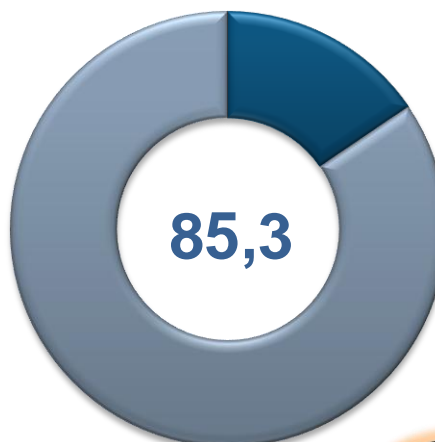


Kichik biznes va xususiy tadbirkorlik subyektlari

Eng yuqori ulushga
ega hududlar, foizda

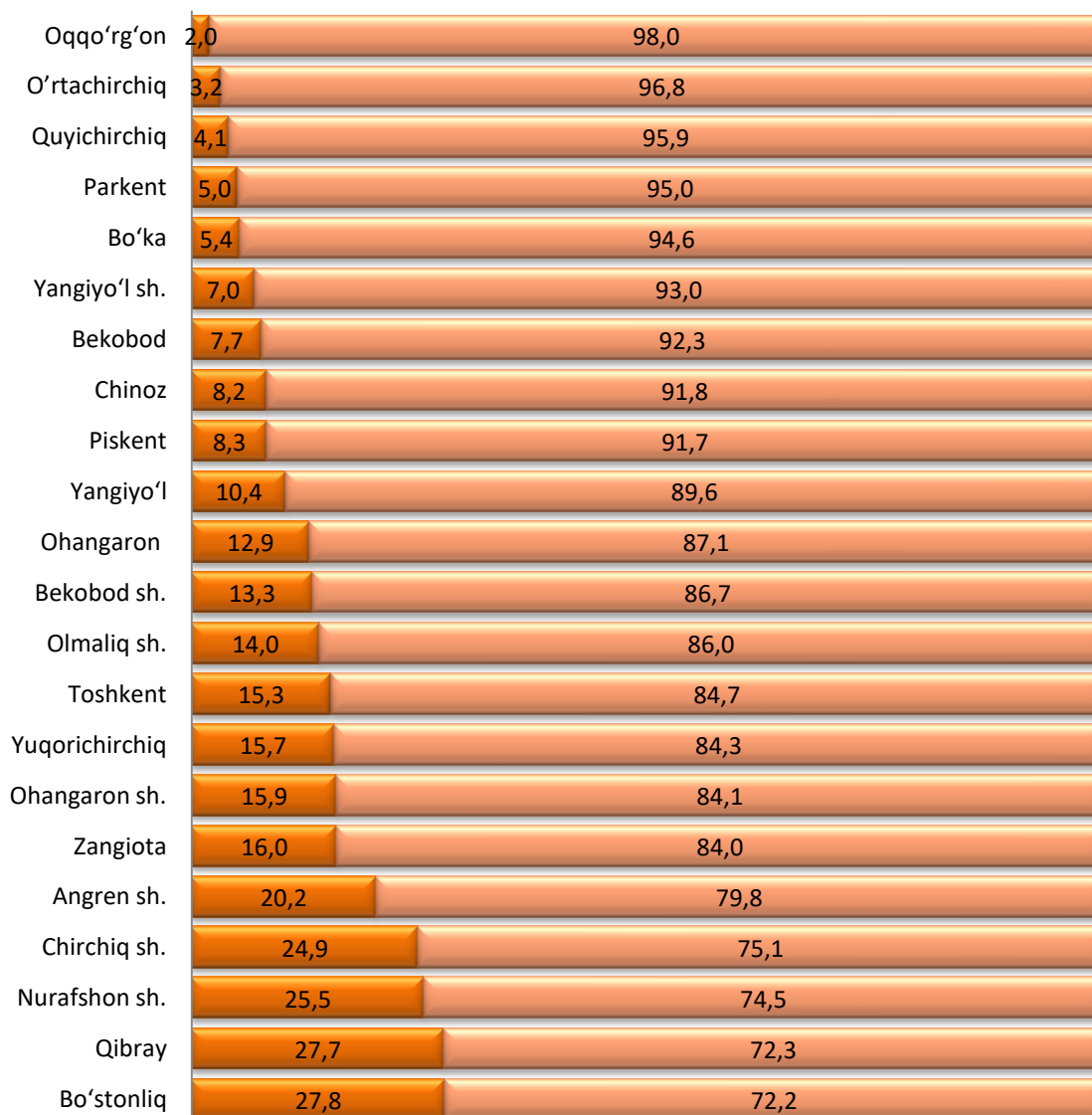


Kichik biznes va xususiy tadbirkorlik subyektlarining chakana savdo tovar aylanmasi hajmi statistik hisob-kitoblarga ko'ra, **14216,2** mlrd. so'mni tashkil etib, 2022- yilning yanvar-avgust oyiga nisbatan **6,4 %**ga ko'paydi. Viloyat miqyosida ushbu sektorning jami chakana savdo tovar aylanmasidagi ulushi **85,1 %**ni tashkil etdi.



CHAKANA SAVDO AYLANMASIDA YIRIK KORXONALAR, KICHIK BIZNES VA XUSUSIY TADBIRKORLIK SUBYEKTLARINING HUDUDLAR KESIMIDA ULUSHI, foizda

Tahliliy natijalarga ko'ra, chakana savdo tovar aylanmasida kichik biznes va xususiy tadbirkorlik subyektlarining ulushi bo'yicha Oqqo'rg'on (98,0 %), O'rta Chirchiq (96,8 %), Quyi Chirchiq (95,9 %) tumanlari yetakchilik qilmoqda. Chakana tovar aylanmasi tarkibida yirik korxonalarining ulushi **14,9** %ni tashkil etib, eng katta ulush Nurafshon (25,5 %) va Chirchiq (24,9 %) shaharlari hamda Bo'stonliq (27,8 %) tumanida kuzatildi.



■ Yirik korxonalar ■ Kichik biznes va xususiy tadbirkorlik





TOSHKENT VILOYATI BO'YICHA AHOLI JON BOSHIGA NISBATAN CHAKANA SAVDO TOVAR AYLANMASI HAJMI VA O'SISH SUR'ATLARI



2023- yil yanvar-avgust oylarida o'rtacha aholi jon boshiga chakana savdo tovar aylanmasi **5555,5** ming. so'mni (2022- yilning mos davriga nisbatan **4,6** %ga o'sgan) tashkil qildi.

Ushbu ko'rsatkichni hududlar kesimida solishtirilganda eng yuqorisi Yangiyo'l (**13603,3** ming so'm) shahri va Zangiota (**11098,3** ming. so'm) tumani hissasiga to'q'ri keldi.

	Hajm, ming.so'm	2022- yil yanvar-iyulga nisbatan, %da
Toshkent viloyati	5 555,5	104,6
<i>Shaharlar:</i>		
Nurafshon	6 681,9	98,3
Olmaliq	9 658,8	102,1
Angren	5 216,9	102,0
Bekobod	8 364,3	104,2
Ohangaron	9 832,6	103,0
Chirchiq	5 086,7	107,1
Yangiyo'l	13 603,3	98,0
<i>Tumanlar:</i>		
Oqqo'rg'on	5 838,7	100,7
Ohangaron	1 778,8	100,8
Bekobod	2 458,2	103,0
Bo'stonliq	7 236,6	108,2
Bo'ka	4 433,3	107,8
Quy Chirchiq	2 538,4	106,8
Zangiota	11 098,3	112,9
Yuqori Chirchiq	3 294,5	100,6
Qibray	5 795,7	112,3
Parkent	3 580,3	110,6
Piskent	4 166,1	104,7
O'rta Chirchiq	1 662,9	100,3
Chinoz	4 279,6	105,6
Yangiyo'l	2 826,8	99,6
Toshkent	8 311,1	98,5

Eng yuqori hajm,
ming. so'm

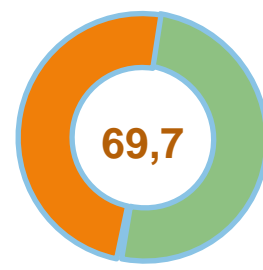
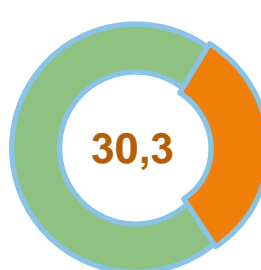
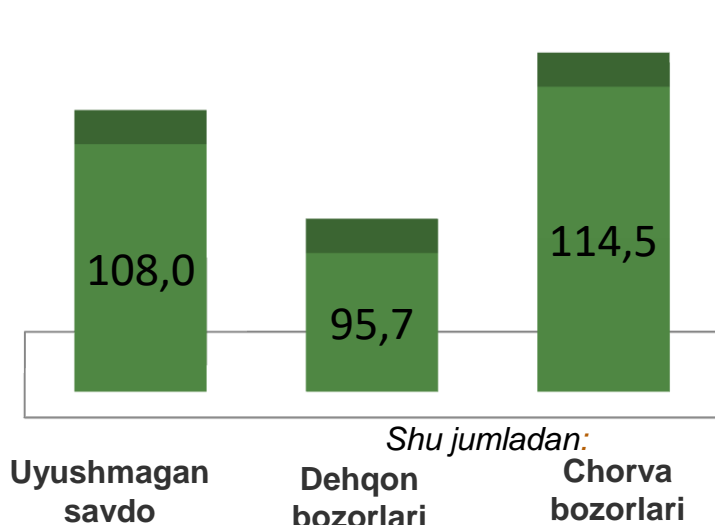


6

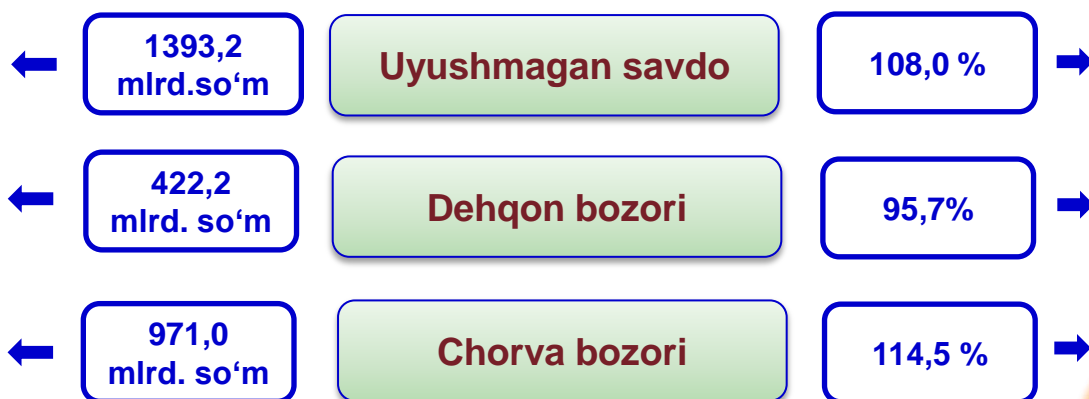


O'sish (o'zgarish) sur'atlari, foizda

Asosiy tarkib, foizda



Toshkent viloyati bo'yicha 2023- yilning yanvar-avgust oylarida uyushmagan savdo tovar aylanmasi **1393,2** mlrd. so'mni tashkil etib, 2022- yilning mos davriga nisbatan o'zgarish sur'ati **108,0** %. Shu jumladan, 1-bozor va 1-bozor (chorva) (oylik) kuzatuvlari ma'lumotlariga asosan, dehqon bozorlarida savdo faoliyati bilan shug'ullanuvchi jismoniy shaxslarning uy xo'jaliklarida yetishtirgan mahsulotlarining sotish hajmi **422,2** mlrd. so'mni (o'zgarish sur'ati **95,7** %), chorva mollari va parrandalar sotuvchi jismoniy shaxslarning savdo aylanmasi hajmi **971,0** mlrd. so'mni (o'sish sur'ati **114,5** %) tashkil etdi.
















UYUSHMAGAN SAVDO AYLANMASIDA
DEHQON* VA CHORVA (PARRANDA)
BOZORLARINING SAVDO AYLANMASI HAJMI
VA O'SISH SUR'ATLARI











	Jami, mlrd. so'm	2022- yil yanvar-avgust oyiga nisbatan, foizda	Dehqon bozorlari, mlrd. so'm	2022- yil yanvar-avgust oyiga nisbatan, foizda	Chorva (parranda) bozorlari, mlrd. so'm	2022- yil yanvar-avgust oyiga nisbatan, foizda
Toshkent viloyati	1393,2	108,0	422,2	95,7	971,0	114,5
<i>Shaharlar:</i>						
Nurafshon	7,2	2,1 m.	7,2	2,1 m.	-	-
Olmalik	88,8	175,6	35,3	174,8	53,5	176,1
Angren	26,5	51,0	26,5	51,0	-	-
Bekobod	121,4	109,5	121,4	109,5	-	-
Ohangaron	15	100,9	15	100,9	-	-
Chirchiq	31,7	166,5	31,7	166,5	-	-
Yangiyo'l	205,5	68,7	33,2	29,4	172,3	92,5
<i>Tumanlar:</i>						
Oqqo'rg'on	63,9	117,5	5,1	28,1	58,8	162,9
Ohangaron	-	-	-	-	-	-
Bekobod	51,9	109,9	-	-	51,9	109,9
Bo'stonliq	179,1	106,1	4,2	74,5	174,9	107,2
Bo'ka	107,9	156,6	31,1	178,3	76,8	149,2
Quyichirchiq	70,1	132,3	7,1	129,5	63	132,6
Zangiota	51,2	122,5	4,5	435,2	46,7	114,5
Yuqori Chirchiq	10,6	2,0 m.	10,6	2,0 m.	-	-
Qibray	109,3	99,0	-	-	109,3	99,0
Parkent	69,4	137,2	20,5	128,2	48,9	141,3
Piskent	75,8	92,5	2,3	17,1	73,5	106,8
O'rta Chirchiq	-	-	-	-	-	-
Chinoz	85,9	190,9	58,8	296,3	27,1	107,8
Yangiyo'l	-	-	-	-	-	-
Toshkent	22,0	181,8	7,7	131,9	14,3	228,8

2023- yilning yanvar-avgust oylarida dehqon va chorva (parranda) bozorlarida, uy xo'jaligida yetishtirilgan qishloq xo'jaligi mahsulotlari, parrandalar va chorva mollari savdosi bilan shug'ullanuvchi jismoniy shaxslar tanlanma kuzatuvini, jismoniy shaxslar tomonidan amalga oshirilgan savdo aylanmasi hajmi dehqon bozorlarida **422,2** mlrd. so'mni hamda chorva (parranda) bozorlarida **971,0** mlrd. so'mni tashkil etdi.

2023- yilning yanvar-avgust oylarida viloyatning barcha tuman va shaharlarida joylashgan dehqon bozorlarida qishloq xo'jaligi mahsulotlarini sotuvchi jismoniy shaxslarning tanlanma kuzatuvi o'tkazildi. Kuzatuv natijalariga ko'ra, savdo aylanmasi hajmi **422,2** mlrd. so'mni tashkil etdi. Bunda asosiy yirik hajm yangi uzilgan qishloq xo'jaligi mahsulotlari savdosiga (**198,0** mlrd. so'm) to'g'ri keldi.

Qishloq xo'jalik mahsulotlari		Mrld. so'm
	Yangi uzilgan qishloq xo'jaligi mahsulotlari	198,0
	Non va non mahsulotlari	46,2
	Don mahsulotlari (mosh, loviya, no'xat, guruch va boshqalar)	67,8
	Tovuq go'shti	28,4
	Quritilgan qishloq xo'jaligi mahsulotlari (yong'oq, bodom, pista va boshqalarni qo'shgan holda)	32,4
	Sut va sut mahsulotlari	12,4
	Tuxum	16,2
	Chorva mollari va parrandalar uchun har xil yem-xashaklar	0,02
	Ziravorlar	12,7
	Tuzlamalar	9,9
	Gullar, o'simlik va nihol ko'chatlari (manzarali va qishloq xo'jaligi)	2,7

2023- yilning yanvar-avgust oylarida viloyatning barcha tuman va shaharlarida joylashgan chorva (parranda) bozorlarida parrandalar va chorva mollari sotuvchi jismoniy shaxslar tanlanma kuzatuvi o'tkazildi. Kuzatuv natijalariga ko'ra savdo aylanmasi hajmi **971,2** mlrd. so'mni tashkil etdi. Bunda har xil yoshdagi qora mollar savdosi **637,0** mlrd. so'mni, qo'y va echkilar **170,7** mlrd. so'mni, otlar **160,0** mlrd. so'mni, parrandalar **3,4** mlrd. so'mni tashkil etdi. Savdo aylanmasining to'liq tarkibi quyidagi ko'rsatkichda o'z aksini topgan:

Chorva mollar (parrandalar)		Mrd. so'm
	2 yoshdan katta bo'lgan qoramollar	388,5
	1 yoshdan 2 yoshgacha bo'lgan yosh mollar	94,8
	1 yoshgacha bo'lgan yosh mollar	153,7
	Qo'ylar	165,7
	Otlar	160,0
	Echkilar	5,0
	Kurka, o'rdak, g'ozlar	2,8
	Tovuqlar	0,6

UMUMIY OVQATLANISH KORXONALARI SAVDO AYLANMASIDA YIRIK KORXONALAR, KICHIK BIZNES VA XUSUSIY TADBIRKORLIK SUBYEKTLARINING HAJMI VA O'SISH SUR'ATLARI




2023- yilning yanvar-avgust oylarida chakana savdo tovar aylanmasi tarkibida ovqatlanish tashkilotlarining savdo aylanmasi **4,7 %**ni tashkil etib, **792,7** mlrd. so'mga yetdi va 2022- yilning mos davriga nisbatan **4,2 %**ga ko'paydi. Bunda jami savdo aylanmasining **78,6 %** ulushi kichik biznes va xususiy tadbirkorlik subyektlari hissasiga to'g'ri kelmoqda.

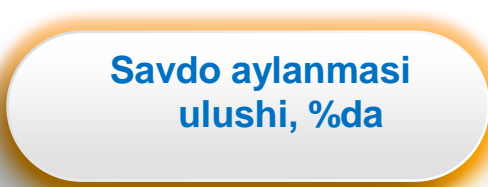
	Jami, mlrd. so'm	2022- yil yanvar-avgust oylariga nisbatan, foizda	Yirik korxonalar , mlrd. so'm	2022- yil yanvar-avgust oylariga nisbatan, foizda	Kichik biznes va xususiy tadbirkorlik, mlrd. so'm	2022- yil yanvar-avgust oylariga nisbatan, foizda
Toshkent viloyati	792,7	104,2	169,7	93,4	623,0	107,5
<i>shaharlar:</i>						
Nurafshon	28,9	107,6	-	-	28,9	107,6
Olmaliq	139,4	98,2	88,5	93,6	50,9	107,5
Angren	58,5	100,4	13,2	82,1	45,3	107,3
Bekobod	23,2	107,8	-	-	23,2	107,8
Ohangaron	32,9	94,6	21,7	89,1	11,2	107,3
Chirchiq	94,7	102,2	34,6	93,3	60,1	108,2
Yangiyo'l	34	107,1	-	-	34	107,1
<i>tumanlar:</i>						
Oqqo'rg'on	24,3	105,3	-	-	24,3	105,3
Ohangaron	7,4	106,7	-	-	7,4	106,7
Bekobod	8,9	106,9	-	-	8,9	106,9
Bo'stonliq	39,3	107,4	-	-	39,3	107,4
Bo'ka	12,1	107,3	-	-	12,1	107,3
Quyichirchiq	11,5	107,5	-	-	11,5	107,5
Zangiota	33,5	108	0,2	124,4	33,3	108
Yuqori Chirchiq	20,3	107,9	-	-	20,3	107,9
Qibray	89,9	108,1	-	-	89,9	108,1
Parkent	18,4	107,3	-	-	18,4	107,3
Piskent	13,3	107,3	-	-	13,3	107,3
O'rta Chirchiq	25,4	108	-	-	25,4	108
Chinoz	7,7	107	-	-	7,7	107
Yangiyo'l	28,4	112,3	11,5	123,2	16,9	105,9
Toshkent	40,7	108,1	-	-	40,7	108,1



Savdo hajmi



Toshkent viloyati bo'yicha 2023- yilning yanvar-avgust oylarida ulgurji savdo tovar aylanmasi **16 337,2** mlrd. so'mni tashkil etib, 2022- yilning mos davriga nisbatan **5,8** %ga o'sdi. Shu jumladan, kichik biznes subyektlarining savdo tovar aylanmasi **13 579,4** mlrd. so'mni (**108,3** %ga teng) tashkil etdi. Ushbu sektor jami viloyat ulgurji savdo tovar aylanmasida **83,1** % ulushni tashkil etdi.



Yirik korxonalar



Mikrofirma va kichik korxonalar

Eng yuqori ulushga ega hududlar, %da

23,3

Qibray

20,4

Zangiota

15,7

Toshkent



ULGURJI SAVDO AYLANMASIDA YIRIK KORXONALAR VA KICHIK BIZNES SUBYEKTLARINING HAJMI VA O'SISH SUR'ATLARI



Ulgurji savdo tovar aylanmasida o'tgan yilning shu davriga nisbatan yuqori o'sish sur'atlariga ega yirik hududlar Nurafshon shahri (158,9%) hamda Yangiyo'l (109,7 %) va Zangiota (108,3 %) tumanlarida kuzatildi.

	Jami, mlrd. so'm	2022- yil yanvar- avgust oyiga nisbatan, foizda	Yirik korxonalar, mlrd. so'm	2022- yil yanvar- avgust oyiga nisbatan, foizda	Mikrofirma va kichik korxonalar, mlrd. so'm	2022- yil yanvar- avgust oyiga nisbatan, foizda
Toshkent viloyati	16 337,2	105,8	2757,8	95,3	13 579,4	108,3
<i>shaharlar:</i>						
Nurafshon sh.	59	158,9	4,6	12,9 m.	54,4	146,8
Olmaliq sh.	466,6	108,6	62,5	113,5	404,1	107,9
Angren sh.	377	101,2	155,5	92,8	221,5	108,2
Bekobod sh.	192,3	119,5	39,3	31,8 m.	153	95,8
Ohangaron sh.	1 068,3	120	261,1	2,1 m.	807,2	105,3
Chirchiq sh.	904,2	103,1	4,0	9	900,2	108,2
Yangiyo'l sh.	485,7	108	-	-	485,7	108
<i>tumanlar:</i>						
Oqqo'rg'on	347,3	108,1	-	-	347,3	108,1
Ohangaron	74,2	104,3	5,6	33,3 m.	68,6	96,6
Bekobod	49,9	81	0,4	1,5	49,5	135,2
Bo'stonliq	632,2	91,6	109,4	53,8	522,8	107,3
Bo'ka	27,4	108	-	-	27,4	108
Quyichirchiq	125,7	106,3	0,2	196,6	125,5	106,2
Zangiota	3 340,9	108,3	20,8	53,5	3 320,1	109
Yuqori Chirchiq	495,1	108,3	3,0	3,0 m.	492,1	107,9
Qibray	3 804,5	105,7	1 716,60	103,7	2 087,9	107,4
Parkent	68,4	85	0,1	0,3	68,3	156,7
Piskent	165,5	107,4	0	6,4	165,5	107,7
O'rta Chirchiq	370,3	81,1	71,1	39,6	299,2	108
Chinoz	408,1	108,2	1,0	24,3	407,1	109,1
Yangiyo'l	302,4	109,7	-	-	302,4	109,7
Toshkent	2 572,2	105,1	302,6	85,1	2 269,6	108,5